

**АВТОМАТИЗИРОВАННАЯ СИСТЕМА iTender Бизнес  
«Балтийская электронная торговая площадка»**

**Руководство пользователя**

Листов 13

## Оглавление

Введение .....	3
Термины и определения .....	4
1 Требования к рабочему месту пользователя ЭТП .....	5
2 Работа в публичной части системы.....	6
2.1 Раздел «Торги» .....	6
2.2 Раздел «Организации» .....	10
2.3 Раздел «Договоры» .....	11
2.4 Раздел «Регламент» .....	11
2.5 Раздел «Вопросы-ответы» .....	11
2.6 Раздел «Контакты» .....	12
2.7 Раздел «Новости» .....	12
2.8 Раздел «Статистика» .....	13
3 Регистрация в системе .....	13

## Введение

Балтийская электронная торговая площадка – web-приложение для проведения электронных торгов. Юридическая значимость сделок электронной торговли обеспечивается применением механизма Электронной подписи (ЭП), регламентированного федеральным законодательством РФ. Работа электронной подписи поддерживается в браузере Internet Explorer версий 9-11.

В данном документе описываются действия пользователя, необходимые для успешной работы на электронной торговой площадке.

Некоторые рисунки, пункты меню и кнопки в данном документе могут отличаться от представленных в системе.

Часть функциональности может меняться или отсутствовать в зависимости от лицензии.

## Термины и определения

**Электронная торговая площадка (ЭТП)** – аппаратно-программный комплекс, обеспечивающий взаимодействие между организатором торгов и участниками торгов на всех этапах заключения сделки в ON-line режиме.

**Оператор площадки** – организация, которой принадлежат права на использование ЭТП.

**Организатор торгов** – юридическое лицо или физическое лицо, зарегистрированное на торговой площадке, формирующее условия проведения и публикующее информацию о проведении торгов в электронной форме.

**Участник торгов** – юридическое лицо или физическое лицо, зарегистрированное на торговой площадке, подающее заявку на участие в торгах и вносящее ценовые предложения.

**Электронный документ (ЭД)** – документ, информация в котором представлена в электронно-цифровой форме.

**Аукцион на повышение** – способ закупки, при котором участники последовательно делают свои ценовые предложения. Победителем признается участник, предложивший максимальную цену.

**Двойной встречный аукцион на повышение** – способ закупки, при котором системой формируются интервалы понижения цены, а после согласия участников с ценой на интервале, начинается аукцион на повышение. Победителем признается участник, первым предложивший максимальную цену.

## 1 Требования к рабочему месту пользователя ЭТП

Для работы на ЭТП сотрудник Пользователя должен иметь автоматизированное рабочее место, представляющее собой одну рабочую станцию – компьютер или ноутбук, минимальная конфигурация которого:

- 1) Процессор, 32-разрядный (x86) или 64-разрядный (x64) с тактовой частотой не менее 1,5 ГГц или выше,
- 2) Оперативная память не менее 1Gb (для 32-разрядного процессора) или 2 ГБ (для 64-разрядного процессора),
- 3) Свободное место на жестком диске 200 Mb или выше,
- 4) Монитор с разрешающей способностью 1280x800 или выше,
- 5) Требования к установленному программному обеспечению:
  - Microsoft Windows 7 Starter или более поздняя версия;
  - Браузер Internet Explorer 9.0 или выше;
  - Средства для создания документов (MS Office, WordPad);
  - Средства сжатия (упаковки) файлов (RAR, ZIP, WINZIP);
  - Средства чтения PDF файлов (Adobe Acrobat или аналогичный);
  - Средство криптографической защиты информации (далее – СКЗИ) CryptoPro CSP 3.6 R2 или выше для Пользователей, применяющих ЭП.

Для корректной работы на ЭТП необходимо отключить все нестандартные надстройки Internet Explorer (такие как Skype, ICQ и др.), так как их использование может приводить к изменению структуры формируемых электронных документов. Подробно настройка браузера описана в руководстве по настройке браузера для работы с ЭЦП.

При работе с ЭТП могут быть использованы все стандартные браузеры: Internet Explorer, Opera, Chrome, Firefox, Safari и прочие. В случае возникновения ошибок или не корректного отображения страниц необходимо перейти в рекомендуемый браузер IE (см. требования к рабочему месту в регламенте работы ЭТП).

## 2 Работа в публичной части системы

В публичной части системы пользователю доступны пункты верхнего меню:

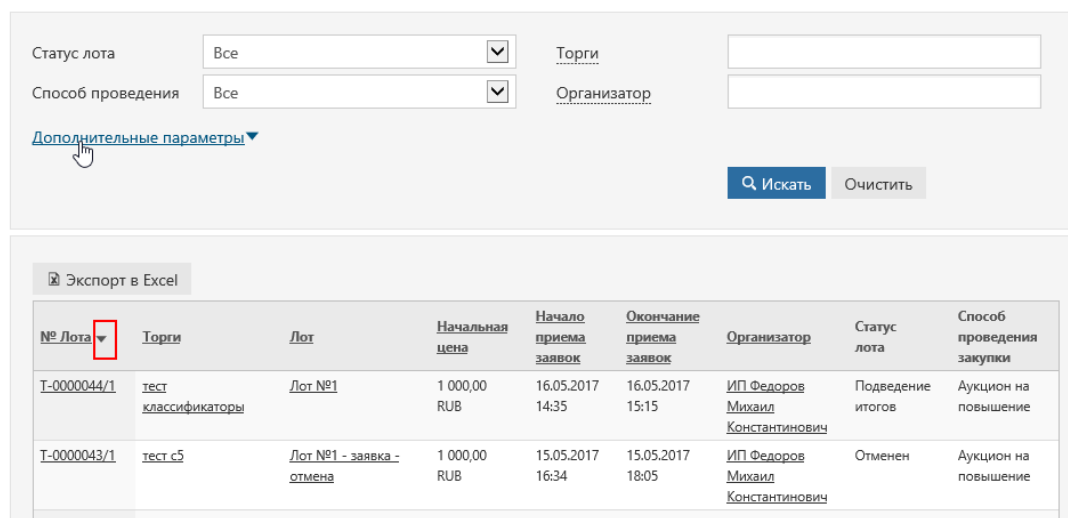


Рис. 2.1 Меню

### 2.1 Раздел «Торги»

В данном разделе пользователю доступен список торгов, проводимых на площадке. Для поиска нужных торгов служат фильтры поиска. Для просмотра всех фильтров поиска необходимо нажать на ссылку «Дополнительные параметры». Пользователь может получить список торгов, находящихся в определенном статусе (не состоялся, оконченный, прием заявок и т.д.). Для этого необходимо заполнить соответствующие поля и нажать кнопку «Искать». Для того чтобы очистить фильтры поиска необходимо нажать на кнопку «Очистить». Для поиска определенного типа торга используется поле «Способ проведения». Для поиска конкретного торга можно воспользоваться полями «Торги» и «Организатор»:

#### Торги



№ Лота	Торги	Лот	Начальная цена	Начало приема заявок	Окончание приема заявок	Организатор	Статус лота	Способ проведения закупки
T-0000044/1	тест классификаторы	Лот №1	1 000,00 RUB	16.05.2017 14:35	16.05.2017 15:15	ИП Федоров Михаил Константинович	Подведение итогов	Аукцион на повышение
T-0000043/1	тест с5	Лот №1 - заявка - отмена	1 000,00 RUB	15.05.2017 16:34	15.05.2017 18:05	ИП Федоров Михаил Константинович	Отменен	Аукцион на повышение

Рис. 2.2 Страница «Торги»

Работа с результатами поиска:

- Для просмотра информации о торге необходимо воспользоваться ссылкой в столбце «Торги»
- Для просмотра информации о лоте необходимо воспользоваться ссылкой в столбце «Лот»

- Для изменения сортировки результатов поиска пользователю следует нажать на заголовок столбца таблицы результатов. В столбце появится значок, указывающий порядок сортировки.

Лот может иметь следующие статусы:

1. Извещение опубликовано – извещение размещено на площадке, дата и время начала приема заявок не наступили;
2. Прием заявок – прием заявок на участие в торге открыт, участники могут подавать заявки на участие;
3. Определение участников торгов – прием заявок на участие в торгах от участников завершен, организатор торгов рассматривает заявки;
4. Участники определены – рассмотрение заявок по торгу прошло, определен список допущенных участников;
5. Идут торги – начался период подачи ценовых предложений, участники могут делать ставки;
6. Подведение итогов – торги окончены, организатор торгов подводит итоги;
7. Завершен – торги завершены, выбран победитель;
8. Договор заключен – торги завершены, с победителем заключен договор;
9. Состоялся. Договор не заключен – торги завершены, с победителем договор не заключен;
10. Не состоялся – торги закончены, не были поданы заявки или была подана только 1 заявка;
11. Не состоялся. Договор не заключен – торги закончены, была подана только 1 заявка, с победителем договор не заключен;
12. Отменен – торги отменены организатором;

На странице торга можно узнать подробную информацию:

### Аукцион на повышение № T-0000156 - Test

Номер торгов	T-0000156
Наименование	Test
Организатор	ООО "Рога и копыта"
Статус	Опубликован
Адрес электронной площадки в сети «Интернет»	<a href="http://itender-bepcommerce-release-1-0-0.fogsoft.ru/">http://itender-bepcommerce-release-1-0-0.fogsoft.ru/</a>
Срок заключения договора	12345

### Лоты

Экспорт в Excel

№	Лот	Способ проведения	Статус
T-0000156/1	Лот №1	Аукцион на повышение	Извещение опубликовано

Показать 10 записей

### Контактные лица

Контактные лица не указаны

### Документы

Скачать документы

**Извещение**

07.08.2017 11:00 123 [Форма запроса в техническую...](#)

### Электронная подпись

Документ	Статус подписи	Дата последней проверки подписи
Извещения о проведении торгов	Действительная	07.08.2017 11:00

Показать 10 записей

Рис. 2.3 Страница «Информация о торгах»

Выбрав лот из списка, пользователь попадает на страницу «Информация о лоте», где он может ознакомиться с информацией о лоте, информацией по обеспечению заявки, просмотреть позиции лота:



## Лот № T-0000156/1 - Лот №1

	Способ проведения Аукцион на повышение	Статус Извещение опубликовано	Начальная цена 5 000,00 RUB	Дата и время начала торгов 08.08.2017 14:00
---	---	----------------------------------	--------------------------------	--

Торги	Test
Лот	Лот №1
Организатор	ООО "Рога и копыта"
Статус	Извещение опубликовано
Форма проведения	Открытая
Форма подачи предложений	Открытая
Обеспечение договора	Не требуется
Проведение этапа рассмотрения заявок	Да
Начальная цена	5 000,00
Шаг аукциона	250,00 (5,00%)
Валюта лота	Российский рубль
Дата начала приема заявок	08.08.2017 12:00
Дата окончания приема заявок	08.08.2017 13:00
Дата и время начала торгов	08.08.2017 14:00


**Обеспечение заявки**

Обеспечение заявки обязательно	Нет
--------------------------------	-----



**Документы**

Прикрепленных документов нет

Рис. 2.4 Информация о лоте

Если после публикации в торги вносились изменения, то на странице лота будут доступны ссылки на предыдущие версии торга. Для перехода на другую версию необходимо воспользоваться ссылкой в номере ревизии:

## Лот № Т-0000048/1 - Лот №1

	Способ проведения <b>Аукцион на повышение</b>	Статус <b>Заменен новой версией</b>	Начальная цена <b>555,00 RUB</b>	Дата и время начала торгов <b>31.05.2017 17:00</b>
---	--	--	-------------------------------------	---

Ревизии извещения: « 1 2 »

<b>Торги</b>	<a href="#">тест</a>
<b>Лот</b>	Лот №1
<b>Номер лота</b>	Т-0000048/1
<b>Организатор</b>	<a href="#">ИП Федоров Михаил Константинович</a>

Рис. 2.5 Ссылки на ревизии извещения

## 2.2 Раздел «Организации»

В данном разделе пользователь может посмотреть перечень всех зарегистрированных в системе организаций. Для удобства можно воспользоваться фильтрами поиска. Подробную информацию об организации можно получить, кликнув по её названию в столбце «Организация»:

### Организации

Наименование	<input type="text"/>	Роль	Все <input type="text"/>
ИНН/КПП	<input type="text"/>	Руководитель	<input type="text"/>
		<input type="button" value="Искать"/> <input type="button" value="Очистить"/>	

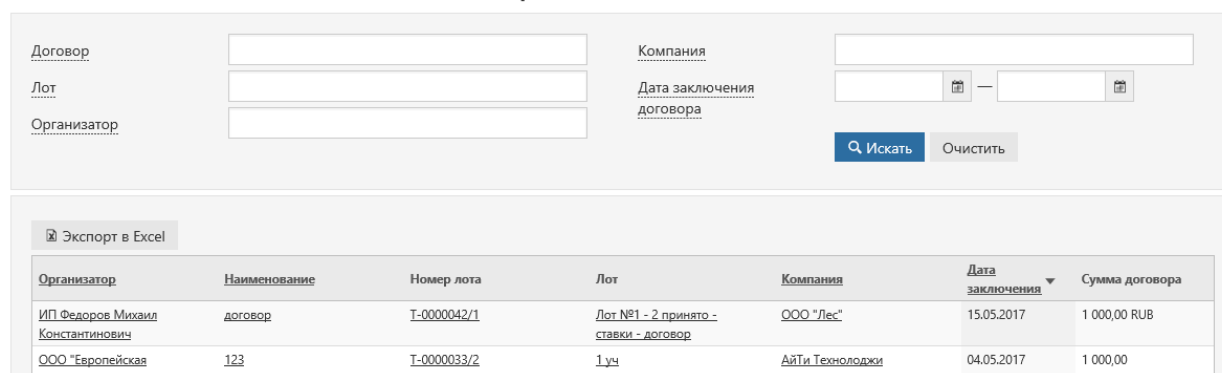
Краткое наименование ▲	ИНН/КПП	Руководитель	Телефоны
<a href="#">ITender 2.0</a>	9979835303 / 487804944		141241412412
<a href="#">Айти технологии</a>	6861697491		141241412412
<a href="#">ИП Грачев Владимир Александрович</a>	365114076538	Грачев В. А.	
<a href="#">ИП Данилов Вадим Сергеевич</a>	768108773880	Данилов В. С.	444444444454555656

Рис. 2.6 Раздел «Организации»

## 2.3 Раздел «Договоры»

В данном разделе пользователь может посмотреть перечень всех заключенных договоров. Для удобства можно воспользоваться фильтрами поиска. Подробную информацию об организаторе, договоре и лоте можно получить, кликнув по соответствующей ячейке таблицы:

### Сведения о заключенных договорах



Скриншот интерфейса раздела «Договоры». Вверху расположены поля для поиска по Договору, Лоту, Организатору, Компании и Дате заключения договора. Под полями находятся кнопки «Искать» и «Очистить». Ниже таблица с данными о договорах.

Организатор	Наименование	Номер лота	Лот	Компания	Дата заключения	Сумма договора
ИП Федоров Михаил Константинович	договор	T-0000042/1	Лот №1 - 2 принято - ставки - договор	ООО "Лес"	15.05.2017	1 000,00 RUB
ООО "Европейская компания"	123	T-0000033/2	1 уч	Айти Технологии	04.05.2017	1 000,00

Рис. 2.7 Раздел «Договоры»

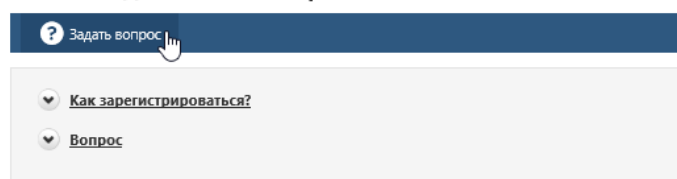
## 2.4 Раздел «Регламент»

Здесь можно ознакомиться с регламентом электронной торговой площадки и правилами проведения торгов.

## 2.5 Раздел «Вопросы-ответы»

В данном разделе можно ознакомиться с часто задаваемыми вопросами и задать свой вопрос. Для этого необходимо нажать на кнопку «**Задать вопрос**»:

### Часто задаваемые вопросы

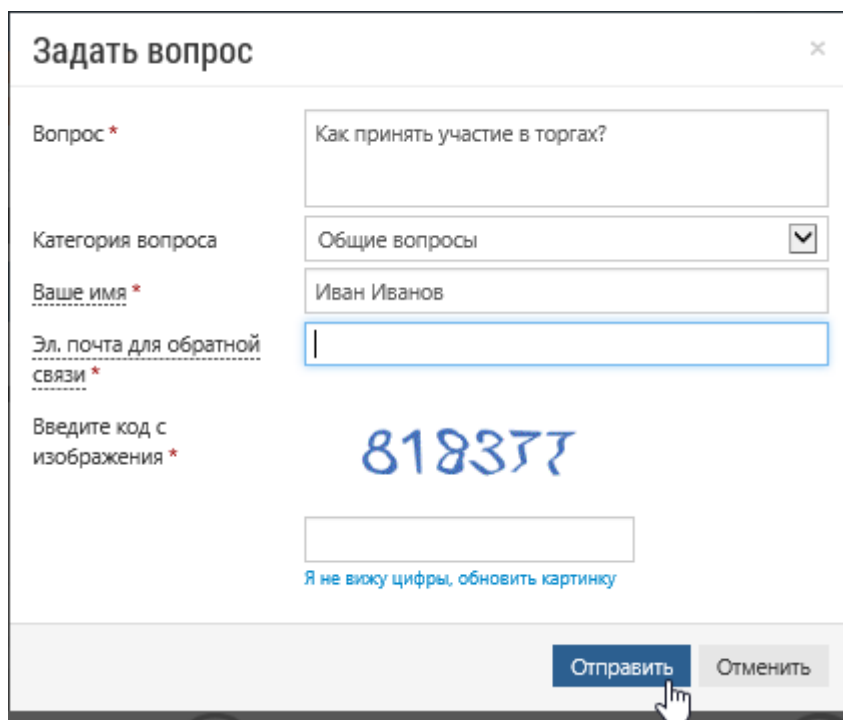


Скриншот раздела «Часто задаваемые вопросы». Вверху выделена кнопка «Задать вопрос». Ниже список вопросов с раскрывающимися стрелками.

- ▼ Как зарегистрироваться?
- ▼ Вопрос

Рис. 2.3 Задать вопрос

Далее в форме создания вопроса необходимо заполнить обязательные поля: вопрос, имя, электронная почта для обратной связи, выбрать категорию вопроса, ввести код с изображения и нажать «**Отправить**».




**Задать вопрос**

Вопрос \*

Категория вопроса

Ваше имя \*

Эл. почта для обратной связи \*

Введите код с изображения \* 

[Я не вижу цифры, обновить картинку](#)

Рис. 2.8 Форма создания вопроса

Созданный вопрос будет отправлен администратору площадки. Ответ придет вам на контактный адрес электронной почты, указанный в форме создания вопроса.

## 2.6 Раздел «Контакты»

В разделе представлена информация об операторе торговой площадки

## 2.7 Раздел «Новости»

В разделе представлены новости, связанные с торговой площадкой. Для перехода к просмотру новости необходимо перейти по ссылке в столбце «Заголовок»

### Новости

Дата публикации	Заголовок
12.05.2017 11:24	<a href="#">Заголовок</a>

Показать  записей

Рис. 2.9 Новости

## 2.8 Раздел «Статистика»

В разделе представлена информация о количестве и сумме проведённых торгов на площадке

### Статистика по торгам

#### Сведения о торгах, RUB

Актуальные	8 на сумму 6 210,00 RUB
Завершившиеся	30 на сумму 25 510,00 RUB
Всего	38 на сумму 31 720,00 RUB

Рис. 2.10 Новости

## 3 Регистрация в системе

Процесс регистрации в системе описан в руководстве по регистрации.